

UBND TỈNH SÓC TRĂNG
BQL CÁC KHU CÔNG NGHIỆP

Số: 406 /BQL-VP

Về việc triển khai cài đặt và sử dụng ứng dụng Bluezone

CỘNG HÒA XÃ HỘI CHỦ NGHĨA VIỆT NAM
Độc lập – Tự do – Hạnh phúc

Sóc Trăng, ngày 11 tháng 8 năm 2020

Kính gửi: Các doanh nghiệp khu công nghiệp An Nghiệp,
tỉnh Sóc Trăng

Thực hiện ý kiến chỉ đạo của đồng chí Ngô Hùng, Phó Chủ tịch Ủy ban nhân dân tỉnh Sóc Trăng tại Công văn số 3534/VP-VX ngày 05/8/2020 về việc triển khai tuyên truyền cài đặt ứng dụng Bluezone,

Ban Quản lý các khu công nghiệp đề nghị các doanh nghiệp thông báo, tuyên truyền đến toàn thể công nhân, người lao động đang sử dụng điện thoại thông minh thực hiện cài đặt ứng dụng Bluezone trên điện thoại để được cảnh báo nguy cơ lây nhiễm Covid – 19, bảo vệ bản thân, gia đình và cộng đồng.

Vì mục tiêu phòng, chống dịch Covid-19 và sức khỏe cộng đồng, đề nghị các doanh nghiệp quan tâm, phối hợp thực hiện.

(Đính kèm hướng dẫn cài đặt ứng dụng Bluezone hoặc truy cập Cổng thông tin điện tử thành phần của Ban Quản lý các khu công nghiệp tỉnh tại địa chỉ <https://kcn.soctrang.gov.vn> -> mục Thông báo – Hướng dẫn).

Nơi nhận:

- Như trên;
- Đăng Website BQL các KCN tỉnh;
- Lưu: BLĐ, các phòng, VT.

**KT. TRƯỞNG BAN
PHÓ TRƯỞNG BAN**



Lý Tuấn Anh

Bước 1





HƯỚNG DẪN CÀI ĐẶT ỨNG DỤNG BLUEZONE

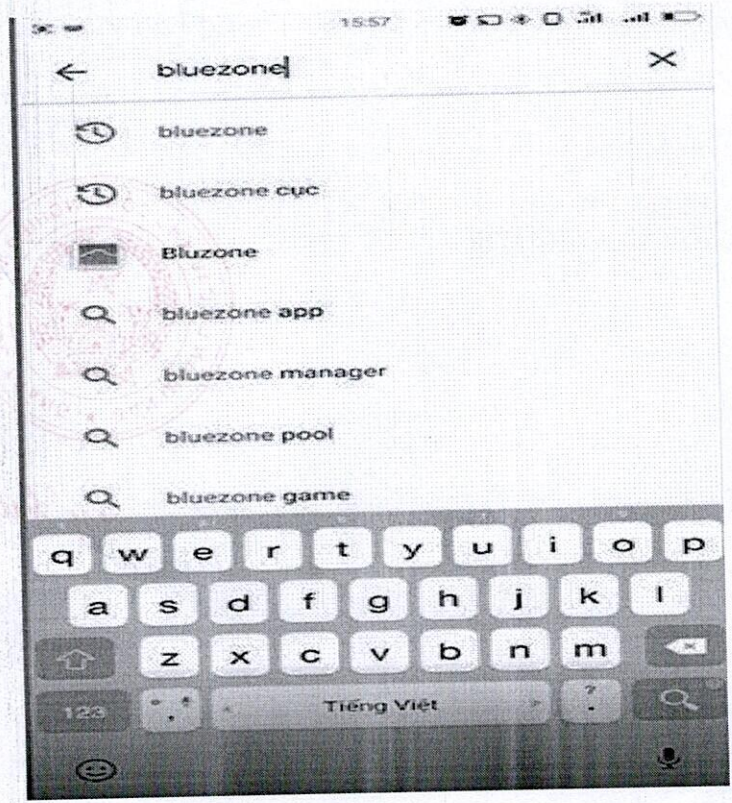
(Kèm theo Công văn số 406/BQL-VP ngày 11/8/2020 của Ban Quản lý các khu công nghiệp tỉnh Sóc Trăng)

Bước 1: Vào kho ứng dụng CHPlay (với thiết bị Android) hoặc Appstore (với thiết bị iOS).

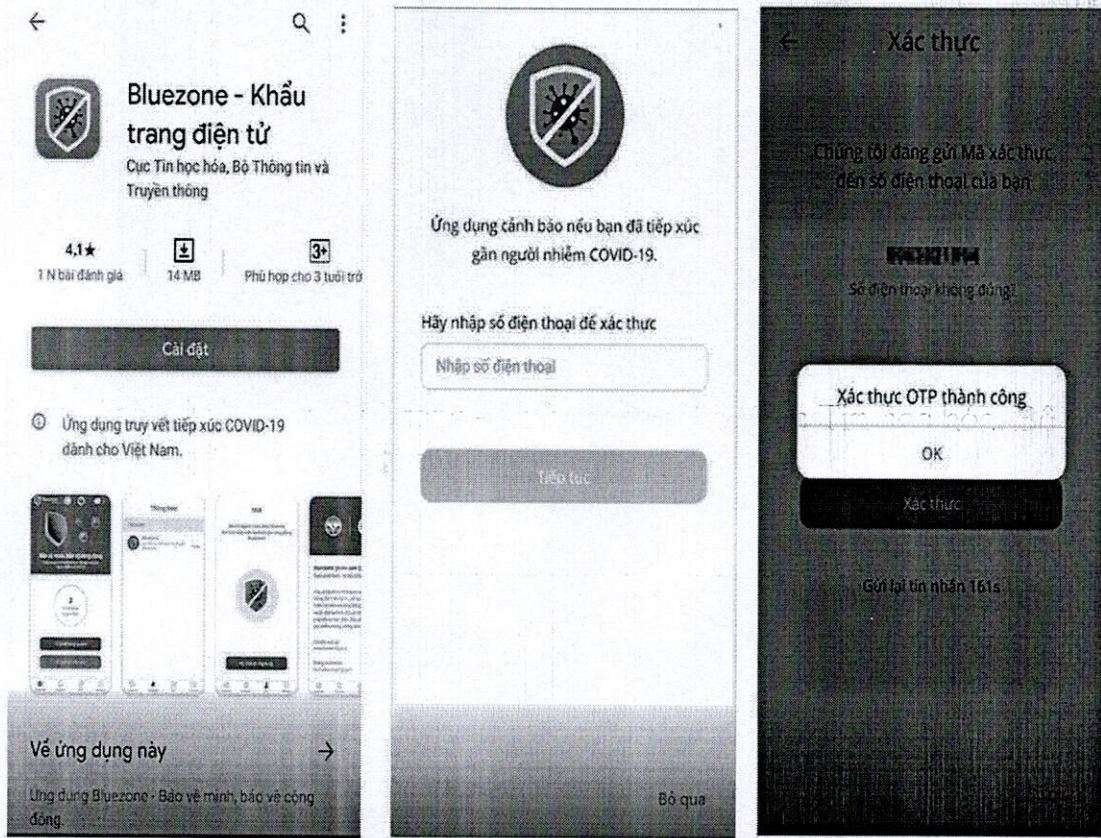
Bước 2



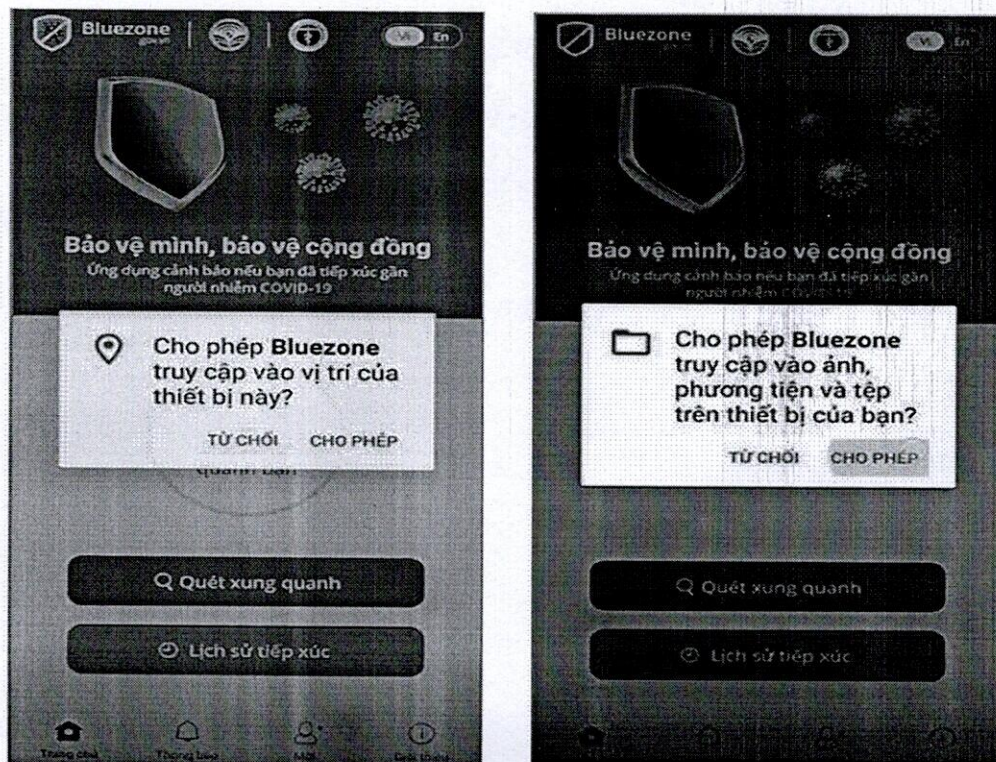
Bước 2: Gõ từ khóa “Bluezone” trong mục tìm kiếm.



Bước 3: Chọn ứng dụng Bluezone - khẩu trang điện tử (Cục Tin học hóa, Bộ Thông tin và Truyền thông) rồi cài đặt.



Bước 4: Mở ứng dụng và cho phép Bluezone truy cập một số quyền cần thiết.



Sau khi cài đặt Bluezone thành công.

