

BỘ CÔNG AN
CỤC CẢNH SÁT QLHC VỀ TRẬT TỰ XÃ HỘI



TÀI LIỆU HƯỚNG DẪN SỬ DỤNG
PHẦN MỀM QUẢN LÝ, KHAI BÁO DI CHUYỂN
NỘI ĐỊA CỦA LÁI XE, NGƯỜI ĐI CÙNG
XE ÔTÔ VẬN TẢI HÀNG HÓA

Hà Nội, 9-2021

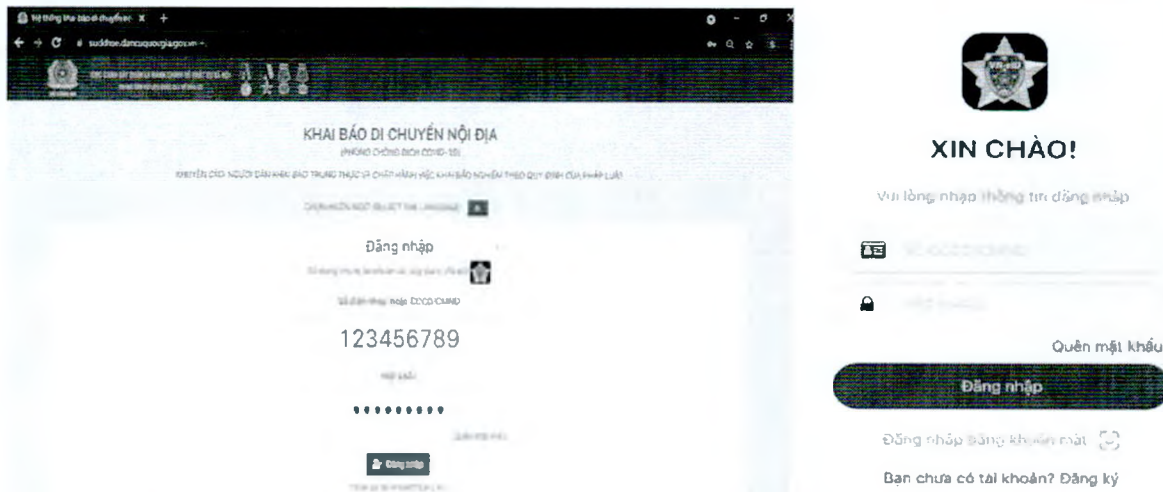
DANH MỤC TỪ VIẾT TẮT VÀ THUẬT NGỮ

Tiếng Việt	
CMND	Chứng minh nhân dân
CCCD	Căn cước công dân
SĐT	Số điện thoại
Tiếng Anh	
QR code	QUICK RESPONSE CODE (Mã phản hồi nhanh)
OTP	ONE TIME PASSWORD (Mật khẩu dùng một lần)

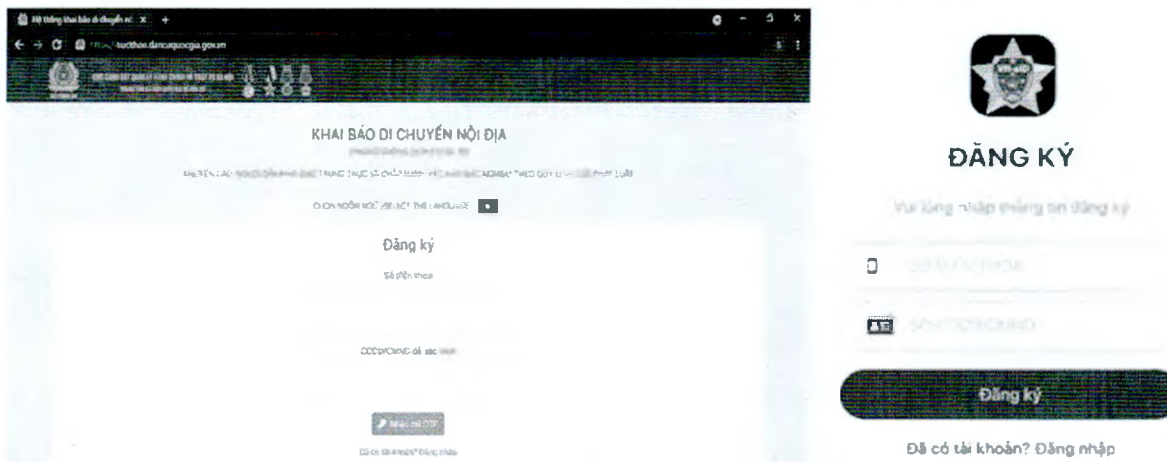
PHẦN 1: HƯỚNG DẪN SỬ DỤNG ĐỐI VỚI NGƯỜI ĐI CÙNG XE ÔTÔ VẬN TẢI HÀNG HÓA

Bước 1: Đăng nhập tài khoản

Người đi cùng xe vận tải hàng hóa sử dụng app VN-eID hoặc vào trang <https://suckhoe.dancuquocgia.gov.vn> để đăng nhập tài khoản.



- Nếu người đi cùng chưa đăng ký tài khoản, nhấn nút **Đăng ký**, nhập số điện thoại và số CMND/CCCD rồi nhấn **Nhận mã OTP/Đăng ký** để đăng ký tài khoản. Sau đó, nhập mã OTP và nhấn **Tiếp tục** để xác thực thông tin trên hệ thống (mã OTP sẽ được gửi vào số điện thoại đăng kí qua tin nhắn SMS).



- Sau khi xác thực hệ thống thông báo “Đăng ký thành công” và gửi mật khẩu tài khoản vào số điện thoại người đi cùng. Từ sau, khi truy cập vào trang <https://suckhoe.dancuquocgia.gov.vn> hoặc app VN-eID thì sẽ đăng nhập bằng SĐT hoặc CMND/CCCD đã xác thực và khai báo thông tin.

Bước 2: Khai báo thông tin

- Người đi cùng tích vào ô “Lái xe hoặc người đi cùng vận tải hàng hóa” sau đó khai báo đầy đủ, chính xác các trường thông tin (*đặc biệt là các trường được đánh dấu * là bắt buộc phải khai như thông tin về xét nghiệm Covid-19*).

- Trước mỗi chuyến đi, người đi cùng phải đăng nhập vào phần mềm để khai báo thông tin về chuyến đi.

Khai báo di chuyển nội địa
(Phòng chống dịch Covid-19)

KHUYẾN CÁO: NGƯỜI ĐI CÙNG NHẬN BÁO TÌNH TRẠNG VÀ CHẾC NHẬN (HƯỚNG DẪN) ĐÁP MIỆM TRƯỚC QUY ĐỊNH CỦA PHÁP LUẬT

ĐƠN VỊ HOÀN BẢO / BẢO VỆ THEO LĂNG NGỒI

ĐIỂM NHẬP KHẨU **ĐIỂM XUẤT**

Khai hệ **Lái xe hoặc người đi cùng vận tải hàng hóa**

Tên số nhà * 35 CÁN BỘ CCCC ĐINH ĐOAN Ngày sinh * 13-11-1992 Số điện thoại * 03 456 7890

Họ tên * NGUYỄN VĂN A Quốc tịch * Việt Nam

Giới tính * Nam Dự chi thương trú * Không trú

Tên biển báo * X Tên số biển * X Hướng đi * Trái Phải Trán Phải

Thông tin nơi đi * Không trú Thông tin nơi đến * Không trú

Tên thành * Quận huyện * Tỉnh thành * Quận huyện *

Phường xã * Số nhà, phố, tổ dân phố/thôn/đội * Phường xã * Số nhà, phố, tổ dân phố/thôn/đội *

Phương tiện biển số * Loại phương tiện * Biển số * Ngày khởi hành * Mục đích đến *

Lớp phương tiện * Biển số xe * Mục đích đến *

Là người đi cùng

Khai báo di chuyển nội địa
(Phòng chống dịch Covid-19)

Khuyến cáo: Người dân khai báo trung thực và chấp hành việc khai báo nghiêm theo quy định của pháp luật

Khai hệ **Lái xe hoặc người đi cùng vận tải hàng hóa**

VỎ THÁI SƠN Chi tiết >

Thông tin nơi đi

Không trú Không trú

Tỉnh thành *

Quận huyện *

Phường xã *

Số nhà, phố, tổ dân phố/thôn/đội *

Thông tin nơi đến

Không trú Không trú

Tỉnh thành *

Khai báo di chuyển nội địa

Thông tin nơi đến

Không trú Giống thường trú

Tỉnh thành *

Quận huyện *

Phường xã *

Số nhà, phố, tổ dân phố/thôn/đội *

Phương tiện biển số

Loại phương tiện *

Biển số *


Ngày khởi hành * 18-09-2021

Mục đích đến *

- Sau khi khai báo xong, người đi cùng nhấn **Gửi đi/Gửi tờ khai**.

Bước 3: Lưu và chuyển mã QR code cho lái xe

- Sau khi người đi cùng gửi tờ khai đi chuyển nội địa, nếu đã khai báo đầy đủ chính xác các thông tin thì hệ thống sinh ra 01 mã QR code. Người đi cùng có thể nhấn **Tải ảnh QR code** hoặc chụp màn hình điện thoại/máy tính để lưu lại mã QR code và gửi cho người lái xe để tiếp tục khai báo.



Hiệu lực đến: 11-09-2021 14:07:53

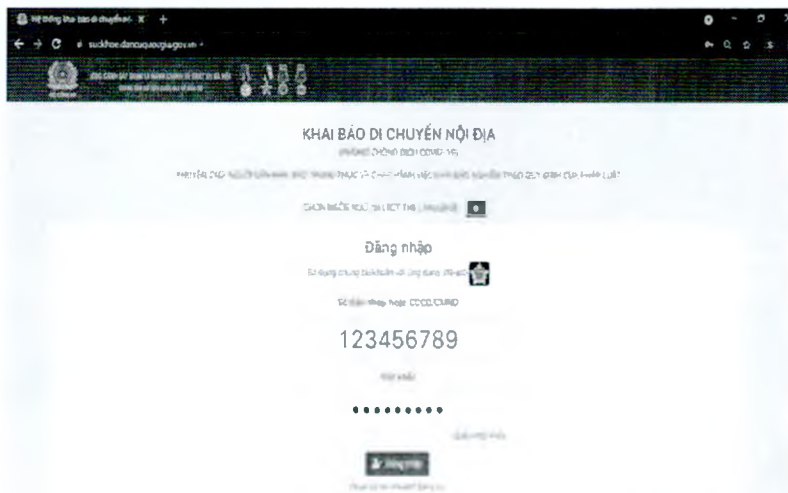
Tải ảnh QR code

Tải tờ khai PDF


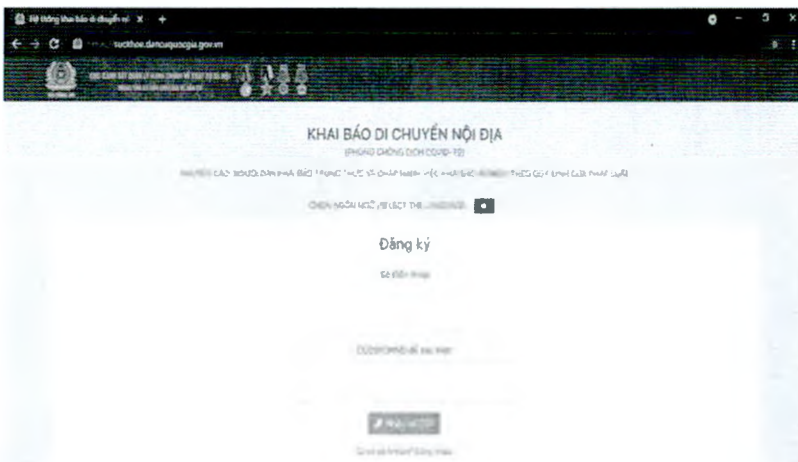
PHẦN 2: HƯỚNG DẪN SỬ DỤNG ĐỐI VỚI LÁI XE VẬN TẢI HÀNG HÓA

Bước 1: Đăng nhập tài khoản

Người lái xe vận tải hàng hóa sử dụng app VN-eID hoặc vào trang <https://suckhoe.dancuquocgia.gov.vn> để đăng nhập tài khoản.



- Nếu người lái xe chưa đăng ký tài khoản, nhấn nút **Đăng ký**, nhập số điện thoại và số CMND/CCCD rồi nhấn **Nhận mã OTP/Đăng ký** để đăng ký tài khoản. Sau đó, nhập mã OTP và nhấn **Tiếp tục** để xác thực thông tin trên hệ thống (mã OTP sẽ được gửi vào số điện thoại đăng kí qua tin nhắn SMS).

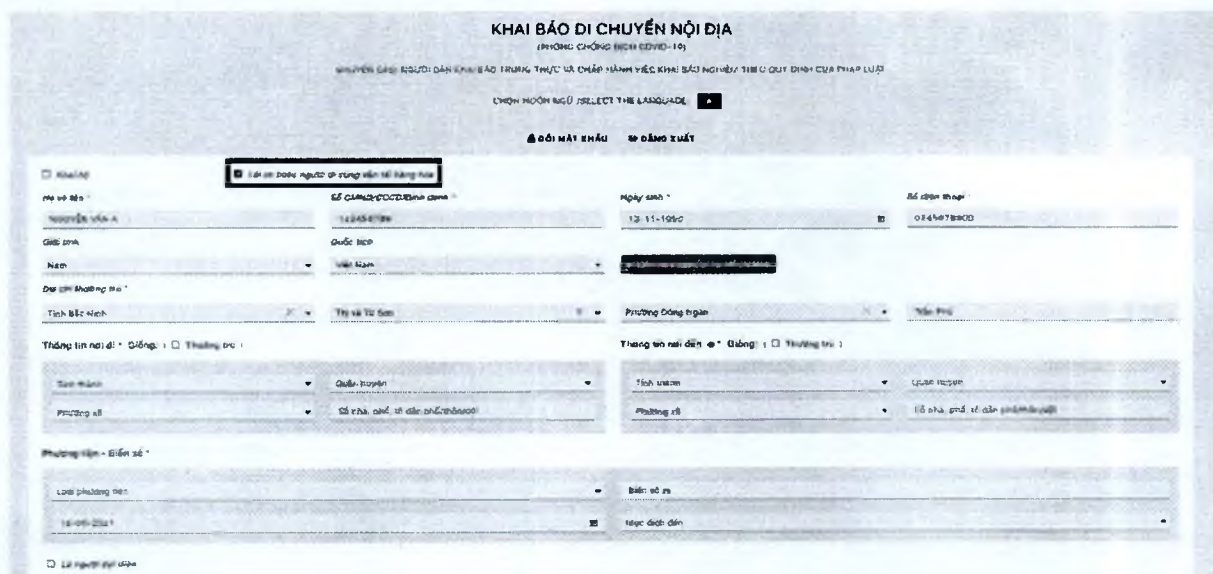


- Sau khi xác thực hệ thống thông báo “Đăng ký thành công” và gửi mật khẩu tài khoản vào số điện thoại người lái xe. Từ sau, khi truy cập vào trang <https://suckhoe.dancuquocgia.gov.vn> hoặc app VN-eID thì sẽ đăng nhập bằng SĐT hoặc CMND/CCCD đã xác thực và khai báo thông tin.

Bước 2: Khai báo thông tin

- Người lái xe tích vào ô “Lái xe hoặc người đi cùng vận tải hàng hóa” sau đó khai báo đầy đủ, chính xác các trường thông tin (*đặc biệt là các trường được đánh dấu * là bắt buộc phải khai như thông tin về xét nghiệm Covid-19*).

- Trước mỗi chuyến đi, người lái xe vận tải hàng hóa phải đăng nhập vào phần mềm để khai báo thông tin về chuyến đi.



Khai báo đi chuyển nội địa

(Phòng chống dịch Covid-19)

Khuyến cáo: Người dân khai báo trung thực và chấp hành việc khai báo nghiêm theo quy định của pháp luật

Khai hộ
 Lái xe hoặc người đi cùng vận tải hàng hóa

VỞ THÁI SƠN [Chi tiết >](#)

Thông tin nơi đi

Giống thường trú

Tỉnh thành *

Quận huyện *

Phường xã *

Số nhà, phố, tổ dân phố/thôn/đội *

Thông tin nơi đến

Giống thường trú

Tỉnh thành *

Khai báo đi chuyển nội địa

Thông tin nơi đến

Giống thường trú

Tỉnh thành *

Quận huyện *

Phường xã *

Số nhà, phố, tổ dân phố/thôn/đội *

Phương tiện biển số

Loại phương tiện*

Biển số

Ngày khởi hành *

18-09-2021

Mục đích đến*

(1) Trường hợp trên xe chỉ có 01 người lái xe

+ Người lái xe khai báo đầy đủ các thông tin di chuyển nội địa và nhấn **Gửi đi**. Hệ thống sinh ra 01 mã QR code cho người lái xe.

+ Sau khi nhận được mã QR code, người lái xe thực hiện **Bước 3**.

(2) Đối với trường hợp trên xe có nhiều người (có từ 02 lái xe trở lên hoặc có 01 lái xe và từ 01 người đi cùng trở lên)

+ Những người đi cùng xe sẽ phải khai báo di chuyển nội địa trước, sau đó chụp lại và đưa mã QR code đó cho người lái xe để khai báo thông tin người đi cùng xe.


+ Người lái xe khai báo thông tin lần lượt từ trên xuống dưới của tờ khai. Sau khi khai báo thông tin về “Phương tiện – Biển số”, người lái xe chọn **Là người đại diện** và chọn **Thêm người đi cùng xe** để khai báo thông tin người đi cùng. Người lái xe sẽ tiến hành quét QR code của những người đi cùng xe. Thông tin người đi cùng sẽ được hiển thị trên cùng tờ khai y tế của người lái xe. Người lái xe có thể thêm được nhiều người đi cùng xe bằng cách tiếp tục chọn **Thêm người đi cùng xe** và quét mã QR code của những người tiếp theo.

Lưu ý: Nếu thao tác kê khai người đi cùng thực hiện bằng máy tính để bàn thì cần trang bị thêm camera hoặc webcam kết nối để quét mã QR code người đi cùng.

Là người đại diện Thêm người đi cùng xe (Thông tin về nơi đi - Nơi đến - Phương tiện của người đi cùng xe sẽ được cập nhật giống người đại diện)

STT	Số CMND/CCCD/Định danh	Họ và tên	Giới tính	Ngày sinh	Số điện thoại	Quốc tịch	Địa chỉ thường trú	Thời gian xét nghiệm Covid
-----	------------------------	-----------	-----------	-----------	---------------	-----------	--------------------	----------------------------

Lưu ý: Mã QR code của người đại diện khi quét sẽ có kèm thông tin của những người đi cùng xe

- Nếu người đó không còn tiếp tục di chuyển cùng xe, người lái xe tiến hành xóa người đi cùng bằng cách nhấn vào icon  ở cạnh dòng chứa thông tin người cần xóa.

- Sau khi khai báo xong, người lái xe nhấn **Gửi đi**.

Bước 3: In mã QR code

- Sau khi nhấn **Gửi đi**, người lái xe sẽ nhận được một mã QR code, người lái xe có thể nhấn **Tải ảnh QR code** hoặc chụp màn hình điện thoại/máy tính để lưu lại mã QR code. Sau đó, người lái xe in mã QR code ra giấy khổ A5 dán trên kính trước xe và hai bên thành xe hoặc lưu ảnh chụp mã QR code vào điện thoại smartphone để phục vụ kiểm tra qua các chốt kiểm soát.



Hiệu lực đến: 11-09-2021 14:07:53

Tải ảnh QR code

Tải tờ khai PDF

Lưu ý:

- Nếu trên xe có từ 02 lái xe trở lên thì 01 người lái xe sẽ đại diện để quét mã QR code của các lái xe còn lại và sử dụng mã QR code của người lái xe đại diện đó dán lên xe (các lái xe còn lại khai báo như công dân bình thường).

- Khi người đại diện khai báo cho người đi cùng xe bằng cách quét mã QR code của người đi cùng thì khi cán bộ tại chốt kiểm soát quét QR code của người đại diện sẽ hiển thị cả thông tin của tất cả người đi cùng xe, đảm bảo việc kiểm soát di chuyển được chính xác, hiệu quả, hạn chế ùn tắc, giảm thiểu nguy cơ tiếp xúc làm lây lan dịch bệnh.

- Mã QRCode cấp 01 lần cho lái xe, người đi cùng xe vận tải hàng hóa khi thực hiện khai báo lần đầu tại trang <https://suckhoe.dancuquocgia.gov.vn> hoặc tại app VN-eID, lái xe điều khiển xe nào thì mang theo mã QRCode của mình để dán trên xe đó và thực hiện cập nhật thông tin của xe mới trên phần mềm.

- Mã QR code của lái xe vận tải hàng hóa sẽ có thời hạn gắn với thời hạn của giấy xét nghiệm Covid-19 (sẽ hết hạn nếu một trong số người đi cùng có mã QR code hết hạn). Khi hết hạn, bắt buộc lái xe hoặc người đi cùng xe phải khai báo cập nhật thông tin nhưng không phải in lại mã QR code dán lên phương tiện nếu lái xe không thay đổi.

- Khi lái xe, người đi cùng đã kê khai tờ khai di chuyển nội địa lần đầu, lần đăng nhập tiếp theo sẽ lưu lại các thông tin về tờ khai trước đó để thuận tiện cho việc cập nhật thông tin chuyển đi, thông tin xét nghiệm.