

Số: /TB-SGTVT

Sóc Trăng, ngày 27 tháng 8 năm 2021

THÔNG BÁO

Triển khai vận hành phần mềm kê khai thông tin
Giấy nhận diện cho phương tiện vận tải hàng hóa

Căn cứ Công văn số 6102/TCĐBVN-KHCN,MT&HTQT ngày 25 tháng 8 năm 2021 của Tổng cục Đường bộ Việt Nam về việc triển khai vận hành phần mềm kê khai thông tin Giấy nhận diện cho phương tiện vận tải hàng hóa;

Căn cứ Công văn số 6137/TCĐBVN-KHCN,MT&HTQT ngày 26 tháng 8 năm 2021 của Tổng cục Đường bộ Việt Nam về việc triển khai vận hành phần mềm kê khai thông tin Giấy nhận diện cho phương tiện vận tải hàng hóa.

Sở Giao thông vận tải tỉnh Sóc Trăng thông báo về việc triển khai vận hành phần mềm kê khai thông tin Giấy nhận diện cho phương tiện vận tải hàng hóa, cụ thể như sau:

1/ Hệ thống cấp Giấy nhận diện cho phương tiện vận tải hàng hóa có mã QR Code trên địa chỉ: <http://luongxanh.drvn.gov.vn> sẽ không tiếp nhận đăng ký và cập nhật thông tin từ 18h00 ngày 26/8/2021.

2/ Để đăng ký mới, đề nghị các Doanh nghiệp kinh doanh vận tải truy cập địa chỉ <https://vantai.drvn.gov.vn>. Sau khi nhận được mã QR Code mới, đề nghị in và dán lên xe, (Đính kèm Hướng dẫn chi tiết tại Phụ lục).

3/ Các xe đã được cấp mã QR Code trước thời điểm 18h00 ngày 26/8/2021 tiếp tục được sử dụng đến khi hết hiệu lực. Sau khi hết hiệu lực đề nghị truy cập địa chỉ <https://vantai.drvn.gov.vn> để cập nhật thông tin và để nhận mã QR Code mới. Sau khi nhận được mã QR Code mới, đề nghị in và dán lên xe.

Sở Giao thông vận tải tỉnh Sóc Trăng thông báo đến các tổ chức, cá nhân có liên quan để thực hiện./.

Nơi nhận:

- UBND tỉnh Sóc Trăng;
- BCĐ phòng, chống dịch Covid-19 tỉnh;
- Sở GTVT các tỉnh, thành phố;
- UBND các huyện, thị xã, thành phố;
- Các Sở, ban ngành tỉnh;
- Công an tỉnh Sóc Trăng;
- Thanh Tra Sở;
- Các tổ chức, cá nhân
- Lưu: VT; QLVT,PTNL.

KT. GIÁM ĐỐC
PHÓ GIÁM ĐỐC

Phụ lục

HƯỚNG DẪN SỬ DỤNG PHẦN MỀM PHẦN MỀM KÊ KHAI THÔNG TIN GIẤY NHẬN DIỆN CHO PHƯƠNG TIỆN VẬN TẢI HÀNG HÓA

PHẦN I: HƯỚNG DẪN ĐƠN VỊ VẬN TẢI KÊ KHAI THÔNG TIN NHẬN GIẤY NHẬN DIỆN CÓ MÃ QR TỰ ĐỘNG


1. Đăng nhập- Đơn vị vận tải

Để sử dụng phần mềm, doanh nghiệp truy cập từ trình duyệt trên máy tính hoặc điện thoại thông minh (smartphone):

- **Bước 1:** Mở trình duyệt (Google Chrome, firefox hoặc Cốc cốc...)
- **Bước 2:** Truy cập đường link <https://vantai.dr.vn.gov.vn/>
- **Bước 3:** Nhập đúng địa chỉ email vào ô “Email”, Số điện thoại vào ô “Số điện thoại” (lưu ý: nhập đúng địa chỉ email và số điện thoại để nhận thông báo).
- **Bước 4:** Click chọn nút “Nhận mã xác thực” Để nhận mã xác thực OTP về điện thoại của mình. Hệ thống sẽ trả về mã xác thực OTP từ IT-antiNCOV

Đăng nhập

Không bảo mật | <http://vantai.dr.vn.gov.vn/login>

 **TỔNG CỤC ĐƯỜNG BỘ VIỆT NAM**
DIRECTORATE FOR ROADS OF VIETNAM

CỔNG DỊCH VỤ ĐĂNG KÝ MÃ QR CODE GHI NHẬN THÔNG TIN VỀ HOẠT ĐỘNG CỦA PHƯƠNG TIỆN VẬN CHUYỂN HÀNG HOÁ HOẠT ĐỘNG LIÊN QUAN ĐẾN CÁC VÙNG THỰC HIỆN CHỈ THỊ 16/CT-TTG VỀ PHÒNG CHỐNG DỊCH COVID

Đăng nhập

Email

Số điện thoại

Nhận mã xác thực OTP

Tài liệu hướng dẫn đăng ký

Hỗ trợ kĩ thuật 24/7

Bản quyền phần mềm thuộc TCT Giải Pháp Doanh Nghiệp Việt Nam
Địa chỉ: Số 1 Trần Hữu Dục, phường Mỹ Đình 2, quận Từ Liêm, Hà Nội

Hình 1: Nhập email và số điện thoại nhận mã xác thực

- **Bước 5:** Nhập mã xác thực vào ô “Mã xác thực”
- **Bước 6:** Nhấn nút “Đăng nhập” để bắt đầu vào hệ thống

https://vantai.drvn.gov.vn/login

TỔNG CỤC ĐƯỜNG BỘ VIỆT NAM
DIRECTORATE FOR ROADS OF VIETNAM

CỔNG DỊCH VỤ ĐĂNG KÝ MÃ QR CODE GHI NHẬN THÔNG TIN VỀ HOẠT ĐỘNG CỦA PHƯƠNG TIỆN VẬN CHUYỂN HÀNG HOÁ HOẠT ĐỘNG LIÊN QUAN ĐẾN CÁC VÙNG THỰC HIỆN CHỈ THỊ 16/CT-TTG VỀ PHÒNG CHỐNG DỊCH COVID

Đăng nhập

duxng@hotmail.com

0987868968

Vui lòng nhập OTP

Đăng nhập

Đối tượng được cấp thẻ ưu tiên | Tài liệu hướng dẫn đăng ký | Hỗ trợ kĩ thuật 24/7

Hình 2: Xác thực đăng nhập

2. Các bước kê khai thông tin

Sau khi đăng nhập thành công, phần mềm sẽ hiển thị màn hình “KHAI BÁO THÔNG TIN PHƯƠNG TIỆN VẬN TẢI” tại trang chủ. Đơn vị vận tải thực hiện các bước khai báo sau:

(Cảnh báo:

Đơn vị vận tải hoàn toàn chịu trách nhiệm về các thông tin kê khai.

Khai báo thông tin sai sự thật là vi phạm pháp luật và có thể bị xử lý hình sự).

● **Bước 1:** Nhập các thông tin về **ĐƠN VỊ VẬN TẢI VÀ PHƯƠNG TIỆN**, trong

đó các thông tin có dấu hoa thị (*) là thông tin bắt buộc phải có, gồm:

a) Thông tin liên quan đến chủ phương tiện bao gồm:

- Tên doanh nghiệp, hợp tác xã, hộ kinh doanh vận tải; tổ chức, cá nhân sở hữu phương tiện (*bắt buộc*).

- Mã số giấy chứng nhận đăng ký kinh doanh/số căn cước công dân (nếu chủ doanh nghiệp là cá nhân) (*bắt buộc*).

- Địa chỉ liên lạc: (Số nhà, phố, tổ dân phố/thôn/đội, đường/phố) (phường/xã) (quận/huyện) (tỉnh/thành phố) (bắt buộc).

- Số điện thoại liên hệ (bắt buộc).

b) Thông tin liên quan đến phương tiện gồm:

- Biển kiểm soát xe (bắt buộc).

- Loại phương tiện chở hàng hoá: (xe tải) (xe đầu kéo) (xe công ten nơ) (xe chuyên dùng) (bắt buộc).

- Thời hạn đăng kiểm (bắt buộc).

- Thông tin về gắn thiết bị giám sát hành trình (lựa chọn có/không).

- Thông tin về phù hiệu (lựa chọn có/không).

KHAI BÁO THÔNG TIN PHƯƠNG TIỆN VẬN TẢI

Khuyến cáo: Khai báo thông tin sai là vi phạm pháp luật Việt Nam và có thể xử lý hình sự

THÔNG TIN PHƯƠNG TIỆN

NGÀY ĐĂNG KÝ *

25/08/2021

SỐ CMND/CCCD(cá nhân)/ SỐ ĐKKD (Đơn vị vận tải) *

038082008577

Tên ĐV vận tải (Tên ĐV KD vận tải, ĐV vận tải nội bộ) (VD: CÔNG TY TNHH...)*

Công ty TNHH vận tải ABC

ĐIỆN THOẠI LIÊN HỆ (VD: 0987654321) *

0987868968

BIỂN SỐ ĐĂNG KÝ (VD: 29A4151)*

30A12345

LOẠI PHƯƠNG TIỆN (VD: Xe tải, Công ten nơ, đầu kéo, xe khách,...) *

Xe tải

NHÃN HIỆU (VD: FORD, HUYUNDAI,...)

Ford

• Bước 2: Nhập thông tin NGƯỜI TRÊN PHƯƠNG TIỆN

Tại màn hình “THÔNG TIN NGƯỜI TRÊN PHƯƠNG TIỆN”, Đơn vị vận tải thực hiện các bước nhập thông tin về người trên phương tiện (lái xe, nhân viên bốc xếp hàng hoá, chủ hàng, ...), tại màn hình này có thể thực hiện sửa thông tin hoặc xoá.

Lựa chọn “Thêm lái xe” hoặc “Thêm người đi cùng”

THÔNG TIN LÁI XE

Số điện thoại:

STT	Họ và tên	Số điện thoại	Ngày sinh	Giấy phép lái xe	Giấy xét nghiệm COVID
1	Nguyen Van Deung	0987868998	23/06/2021	B1A5343	

1 of 1 | < 1 > | 10

Lái xe




HỌ VÀ TÊN *

SỐ ĐIỆN THOẠI *



NGÀY SINH *

SỐ GIẤY PHÉP LÁI XE *

ẢNH GIẤY PHÉP LÁI XE (Mặt trước và mặt sau)



ẢNH GIẤY XÉT NGHIỆM COVID * (Chỉ thêm 1 ảnh)



Cập nhật thông tin liên quan đến người trên phương tiện (lái xe, nhân viên bốc

xếp hàng hoá, chủ hàng, ...) để nhập các thông tin gồm:

- Họ và tên (bắt buộc).
- Ngày tháng năm sinh (bắt buộc).
- Số CMTND/CCCD (bắt buộc).
- Số giấy phép lái xe (bắt buộc đối với lái xe).
- Số điện thoại (bắt buộc).
- Thông tin về Giấy xét nghiệm âm tính SARS-CoV-2 còn hiệu lực của người trên phương tiện.
- + Thời gian có kết quả xét nghiệm (bắt buộc).
- + Đính kèm hình ảnh của Giấy xét nghiệm âm tính SARS-CoV-2 còn hiệu lực (bắt buộc).

Lưu ý: Mã QRCode sẽ tự động hết hiệu lực khi Giấy xét nghiệm SAR-CoV-2 âm tính của một trong số người trên phương tiện hết hiệu lực. Mã QRCode sẽ tự động gia hạn sau khi đơn vị vận tải cập nhật lại Giấy xét nghiệm SAR-CoV-2 âm tính còn hiệu lực.

● **Bước 3: Nhập THÔNG TIN VỀ HÀNH TRÌNH VÀ HÀNG HOÁ VẬN CHUYỂN**, trong đó các thông tin có dấu hoa thị (*) là thông tin bắt buộc phải có, gồm:

- Nơi đi: (phường/xã) (quận/huyện) (tỉnh/thành phố) (bắt buộc).
- Nơi đến: (phường/xã) (quận/huyện) (tỉnh/thành phố) (bắt buộc).
- Hành trình đi qua địa phương đang áp dụng Chỉ thị 16 (lựa chọn trên phần mềm hành trình luồng xanh đã công bố) (bắt buộc).
- Các địa điểm giao nhận, xếp dỡ hàng hoá: (phường/xã) (quận/huyện) (tỉnh/thành phố) (bắt buộc).
- Thông tin về loại hàng hoá vận chuyển: (bắt buộc).

Đơn vị vận tải và lái xe cam kết thực hiện đúng hành trình, vận chuyển đúng mục đích đã đăng ký.

THÔNG TIN HÀNH TRÌNH

NƠI ĐI *

1 Trần Hữu Dực, Mỹ Đình 1, Nam Từ Liêm, TP Hà Nội

NƠI ĐẾN *

32 Lưu Hữu Phước, Ngũ Hành Sơn, TP Đà Nẵng

LỘ TRÌNH

Lựa chọn lộ trình nội tỉnh +

Lựa chọn lộ trình quốc gia +

BẢN ĐỒ LƯỒNG XANH VẬN TẢI QUỐC GIA

Tùy chọn

Tên

Mô tả

Xoá

Hướng lưu thông từ tỉnh Cà Mau đi về tỉnh Bạc Liêu, Sóc Trăng, Trà Vinh và ngược lại

Lộ trình 1: Quốc lộ 1 - Quốc lộ 54 - tỉnh Trà Vinh

THỜI GIAN HIỆU LỰC ĐỀ NGHỊ (Trong thời gian thực hiện Chỉ thị 16)

Từ ngày *

24/08/2021

Đến ngày *

24/08/2022

LOẠI HÀNG HÓA VẬN CHUYỂN *

● **Bước 4:** Đơn vị vận tải đọc kỹ, rà soát các thông tin kê khai là đúng sự thật.

● **Bước 5:** Nhập mã bảo mật (*)

● **Bước 6:** Kiểm tra lại toàn bộ thông tin đã đăng ký và ấn nút “GỬI ĐỀ NGHỊ”.

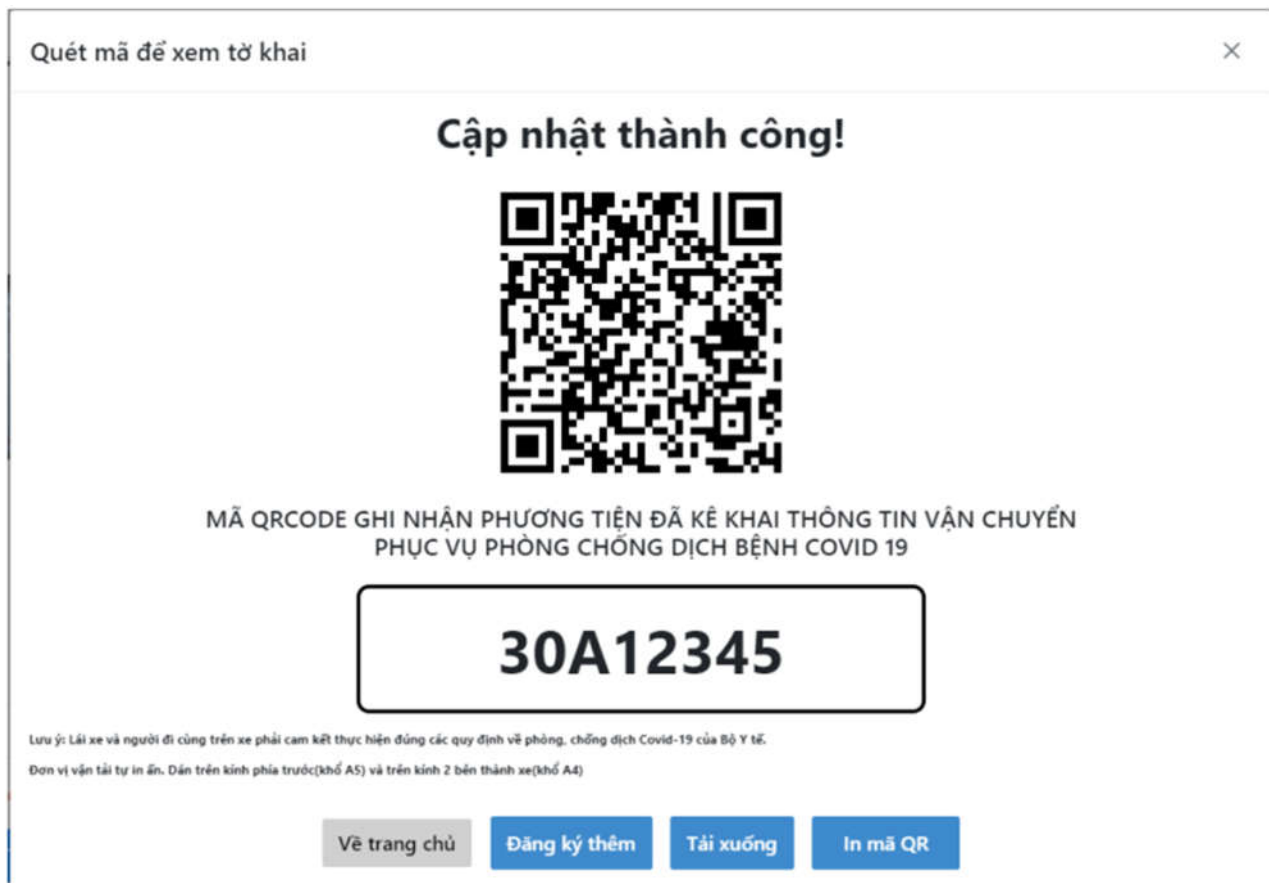
Xác nhận thông tin một lần nữa để đăng ký cấp mã QR tự động.

(Cảnh báo:

Khi nhấn nút gửi là đã hiểu và đồng ý.

Đơn vị vận tải cam kết kê khai thông tin nêu trên là hoàn toàn đúng sự thật và chịu trách nhiệm trước pháp luật về các thông tin đã kê khai).

● **Bước 7:** Hệ thống tự động sinh mã QRCode và gửi trả tại tài khoản của người kê khai.



- **Bước 8:** Đơn vị vận tải thực hiện tải xuống mã QRCode, in trên khổ giấy A5 để dán trên kính trước xe ô tô; in trên khổ giấy A4 để dán 2 bên thành xe.

3. Cập nhật, điều chỉnh thông tin đã kê khai (thông tin hành trình, người trên phương tiện kèm Giấy chứng nhận kết quả xét nghiệm âm tính SAR-COV-2 còn hiệu lực).

Đơn vị vận tải truy cập menu “**Danh sách xe đăng ký**” và chọn chức năng sửa thông tin.

Lưu ý: Hệ thống **giữ nguyên mã QRCode đã được cấp**, Đơn vị vận tải không cần thay thế, in lại mã QRCode sau khi sửa các thông tin trên phần mềm.

Cụ thể:




- **Bước 1:** Chọn chức năng “sửa thông tin”

← → C <https://vantai.dvn.gov.vn/registers> 🔍 ☆

TỔNG CỤC ĐƯỜNG BỘ VIỆT NAM
DIRECTORATE FOR ROADS OF VIETNAM 🏠 Trang chủ 📰 Thông tin tài xế 📄 Danh sách đăng ký

Danh sách đăng ký

Tim kiếm biển số, chủ phương tiện, nhãn hiệu, loại phương tiện

STT	Mã	Biển số	Chủ phương tiện	Loại phương tiện	Nhãn hiệu phương tiện	Khối lượng hàng CC CP TGGT	Hạn đăng kiểm	Lộ trình lưu
1	  	30A12345	Công ty TNHH vận tải ABC	Xe tải	Ford	5000	/08/2022	• Hướng lưu thông tỉnh Đồng Nai, tỉnh ngược lại

Có 1 bản ghi « < 1 > » 10 ▾

- **Bước 2:** Cập nhật các thông tin cần sửa như: thông tin HÀNH TRÌNH, THÔNG TIN VỀ NGƯỜI TRÊN PHƯƠNG TIỆN, VỀ GIẤY XÉT NGHIỆM COVID-19.

- **Bước 3:** Kiểm tra thông tin sau khi sửa. Ấn nút “CẬP NHẬT” để cập nhật và lưu lại thông tin đã sửa.

4. Thực hiện kê khai y tế trước khi xuất hành

Trước khi khởi hành, lái xe, người đi cùng xe thực hiện kê khai y tế theo quy định của Bộ Y tế hoặc khai báo y tế theo hướng dẫn 5 bước của Bộ Công an (<https://suckhoe.dancuquocgia.gov.vn/>).

PHẦN 2: THÔNG TIN SAU KHI QUÉT MÃ QR CODE.

Để sử dụng chức năng này, người dùng thao tác như sau:

- **Bước 1:** Kiểm tra thông qua việc sử dụng điện thoại thông minh quét mã QR trên Giấy nhận diện.



MÃ QR CODE GHI NHẬN THÔNG TIN VỀ HOẠT ĐỘNG CỦA PHƯƠNG TIỆN VẬN CHUYỂN HÀNG HOÁ HOẠT ĐỘNG LIÊN QUAN ĐẾN CÁC VÙNG THỰC HIỆN CHỈ THỊ 16/CT-TTG VỀ PHÒNG CHỐNG DỊCH COVID

29A4562

Lưu ý: Lái xe và người đi cùng trên xe phải cam kết thực hiện đúng các quy định về phòng, chống dịch Covid-19 của Bộ Y tế.
Đơn vị vận tải tự in ấn. Dán trên kính phía trước(khổ A5) và trên kính 2 bên thành xe(khổ A4)

Tải xuống

In

- **Bước 2:** Kiểm tra thông tin khi quét đường link mã hoá trên Giấy nhận điện.

The screenshot shows a web browser displaying the website of the Directorate for Roads of Vietnam. The page title is "CÒN HIỆU LỰC" (Still Valid). It features three main information panels:

- Thông tin tài xế/người đi cùng:** Shows the driver's name (Phạm Văn Đạt), a green status icon, and the validity date (24-09-2021). Below this is a scanned image of the driver's license.
- Thông tin lộ trình:** Lists the route: QL60 - Cầu Rạch Miễu - QL60 - Vũng Xay An Khánh - QL578 - Khu Công nghiệp Giao Long, cảng Giao Long - Bình Đại.
- Thông tin phương tiện:** A table with the following details:

NGÀY ĐĂNG KÝ	23-09-2021
CHỦ PHƯƠNG TIỆN	Công ty thực phẩm An Mỹ
DIỆN THOẠI LIÊN HỆ	0362341278
BIỂN SỐ DĂNG KÝ	30012354
LOẠI PHƯƠNG TIỆN	Xe tải
NHÃN HIỆU	Haymobi
HẠN ĐĂNG KIỂM	23-09-2022
ĐƠN VỊ KIỂM PHÁT	QL60
ĐƠN VỊ KẾT THÚC	Bình Đại

Thông tin trên Giấy nhận điện sau khi quét mã QRCode gồm:

(1) Thông tin phương tiện:

- Ngày đăng ký:
- Đơn vị vận tải:
- Số điện thoại liên hệ:
- Biển kiểm soát xe:

(2) Thông tin lái xe, người đi cùng (mỗi người ngồi trên xe hiển thị các thông tin sau):

- Họ và tên:

- Số Giấy phép lái xe (đối với lái xe), Số căn cước công dân (đối với người đi cùng).

- Số điện thoại:

- Thời hạn còn giá trị của Giấy xét nghiệm âm tính SAR-CoV-2:

(3) Thông tin hành trình:

- Nơi đi:

- Nơi đến:

- Hành trình luồng xanh:

- Địa điểm giao nhận, xếp dỡ hàng hoá: