

UBND TỈNH SÓC TRĂNG
SỞ XÂY DỰNG

Số: /SXD-VP

V/v triển khai Công văn số
24/HĐPH ngày 26/7/2024
của Hội đồng phối hợp phổ
biến, giáo dục pháp luật
tỉnh Sóc Trăng

CỘNG HÒA XÃ HỘI CHỦ NGHĨA VIỆT NAM
Độc lập – Tự do – Hạnh phúc

Sóc Trăng, ngày tháng 7 năm 2024

Kính gửi: Các phòng, đơn vị sự nghiệp thuộc và trực thuộc Sở Xây dựng

Theo ý kiến chỉ đạo của Giám đốc Sở, Văn phòng triển khai Công văn số 24/HĐPH ngày 26/7/2024 của Hội đồng phối hợp phổ biến, giáo dục pháp luật tỉnh Sóc Trăng về việc tuyên truyền Hướng dẫn khai thông tin và nộp hồ sơ cấp phiếu Lý lịch tư pháp trực tuyến toàn trình qua Hệ thống thông tin giải quyết thủ tục hành chính tỉnh Sóc Trăng (*đính kèm*),

Để thuận tiện trong việc khai thác, sử dụng tài liệu phổ biến, giáo dục pháp luật. Văn phòng Sở triển khai đường dẫn nguồn truy cập, tải tài liệu được đăng tải trên Trang thông tin Phổ biến, giáo dục pháp luật tỉnh Sóc Trăng và Trang thông tin điện tử của Sở Tư pháp theo địa chỉ:

- Website: <https://pbgdpl.soctrang.gov.vn>; <https://sotuphap.soctrang.gov.vn>

Hệ thống thông tin giải quyết thủ tục hành chính tỉnh Sóc Trăng

- Website: <https://dichvucong.soctrang.gov.vn>

(*Đính kèm Hướng dẫn khai thông tin và nộp hồ sơ yêu cầu cấp phiếu Lý lịch tư pháp trực tuyến toàn trình qua Hệ thống thông tin giải quyết thủ tục hành chính tỉnh Sóc Trăng*).

Đề nghị Lãnh đạo phòng, đơn vị triển khai cho công chức, viên chức được biết và khai thác sử dụng./.

Nơi nhận:

- Như trên;
- BGĐ Sở;
- Cổng thông tin điện tử SXD;
- Lưu: VT, VP.

**TL. GIÁM ĐỐC
CHÁNH VĂN PHÒNG**

Nguyễn Thị Mỹ Hạnh

Hướng dẫn khai thông tin và nộp hồ sơ yêu cầu cấp phiếu Lý lịch tư pháp trực tuyến toàn trình qua Hệ thống thông tin giải quyết thủ tục hành chính tỉnh Sóc Trăng

Đường dẫn truy cập Hệ thống thông tin giải quyết thủ tục hành chính tỉnh
Sóc Trăng: <https://dichvucong.soctrang.gov.vn>

* Lưu ý:

1. Công dân có tài khoản để đăng nhập (Cổng dịch vụ công quốc gia hoặc tài khoản định danh điện tử cấp bởi Bộ Công an (VNEID) hoặc tài khoản cấp bởi Bưu điện Việt Nam).

2. Công dân có tài khoản tại ngân hàng (BIDV, Vietcombank, TP Bank, Vpbank, Agribank...) hoặc Ví điện tử (Momo, VNPT money, Viettel money) để thanh toán tiền phí cấp phiếu lý lịch tư pháp trực tuyến.

Bước 1. Chọn đăng nhập/công dân đăng nhập.

The screenshot shows the homepage of the online public service portal for Sóc Trăng province. At the top left, there are logos for the national government and the provincial government, along with the text "HỆ THỐNG THÔNG TIN GIẢI QUYẾT THỦ TỤC HÀNH CHÍNH TỈNH SÓC TRĂNG HẠNH CHÍNH PHỤC VỤ". On the top right, there are buttons for "Đăng nhập" (Login) and "Đăng ký" (Register). Below the header, there is a navigation menu with items like "Giới thiệu", "Thủ tục hành chính", "Dịch vụ công trực tuyến", "Phản ánh, kiến nghị", "Thống kê", "KQ Phân loại GQTHC", "Thanh toán trực tuyến", and "Hỗ trợ". A search bar is present with the placeholder text "Nhập thông tin thủ tục cần tra cứu...". Below the search bar, there are three main service categories: "Nộp hồ sơ" (Submit documents), "Tra cứu hồ sơ" (Check documents), and "Thanh toán trực tuyến" (Online payment). There are also four orange boxes representing different services: "Cổng dịch vụ công quốc gia", "Kết quả đánh giá chỉ số phục vụ người dân, doanh nghiệp (Cổng dịch vụ công quốc gia)", "Kết quả đánh giá chỉ số phục vụ người dân, doanh nghiệp (Cổng dịch vụ công Sóc Trăng)", and "Khảo sát". At the bottom, there are two main sections: "CÔNG DÂN" (Citizens) and "DOANH NGHIỆP" (Businesses). Under "CÔNG DÂN", there are four service categories: "Có con nhỏ", "Học tập", "Việc làm", and "Cư trú và giấy tờ tùy thân". Under "DOANH NGHIỆP", there are four service categories: "Khởi sự kinh doanh", "Tài chính doanh nghiệp", "Điện lực, đất đai, xây dựng", and "Thương mại, quảng cáo".

Bước 2. Chọn loại tài khoản sử dụng đăng nhập.

HỆ THỐNG THÔNG TIN GIẢI QUYẾT THỦ TỤC HÀNH CHÍNH
CÔNG DỊCH VỤ CÔNG TRỰC TUYẾN

Đăng nhập
Chọn loại tài khoản bạn muốn sử dụng để đăng nhập Công dịch vụ công Tỉnh Sóc Trăng

Cán bộ
đăng nhập bằng tài khoản được cấp bởi hệ thống xác thực Tỉnh Sóc Trăng

Tổ chức
đăng nhập bằng tài khoản được cấp bởi Công dịch vụ công Quốc Gia

Cá nhân
tài khoản định danh điện tử được cấp bởi Bộ Công an

THÔNG BÁO TỬ HỆ THỐNG:
Theo quy định tại Nghị định số 59/2022/NĐ-CP ngày 05/09/2022 của Chính phủ về định danh và xác thực điện tử, kể từ ngày 01/07/2024 công dân sử dụng tài khoản định danh điện tử do Bộ Công an (VNeID) cung cấp để đăng ký, đăng nhập thực hiện dịch vụ công trực tuyến và các tiện ích khác trên Cổng Dịch vụ công.

BỘ CÔNG AN
Trung tâm dữ liệu Quốc gia về dân cư

Đăng nhập VNeID

0940*****

Đăng nhập

Hoặc quét mã QR bằng ứng dụng VNeID để đăng nhập.

Xác thực OTP

Vui lòng nhập mã OTP vừa gửi tới số điện thoại 093****

093****

Gửi lại mã Mã sẽ hết hạn 02:57

Hủy bỏ Xác nhận

Đăng nhập

Mã Qr đã hết hạn. Vui lòng tải lại

Đăng nhập tài khoản Công dịch vụ công quốc gia hoặc tài khoản định danh điện tử cấp bởi Bộ Công an (VNEID). Tên tài khoản là số căn cước công dân và đánh mật khẩu của công dân. Nhập mã xác thực/ Đăng nhập (tên của công dân hiện lên màn hình phía bên phải của Hệ thống thông tin giải quyết thủ tục hành chính tỉnh Sóc Trăng).

Bước 3. Chọn Dịch vụ công trực tuyến.

The screenshot shows the homepage of the Vietnam Government Portal. At the top, there is a navigation menu with items like "Giới thiệu", "Thủ tục hành chính", "Dịch vụ công trực tuyến", "Phản ánh, kiến nghị", "Thống kê", "KQ Phân loại GQTTTC", "Thanh toán trực tuyến", and "Hỗ trợ". Below the menu, there is a search bar with the text "Lý lịch tư pháp" entered. To the right of the search bar is a blue arrow button. Below the search bar, there are three tabs: "Nộp hồ sơ", "Tra cứu hồ sơ", and "Thanh toán trực tuyến". Below these tabs, there are four orange boxes representing service categories: "Công dịch vụ công quốc gia", "Kết quả đánh giá chỉ số phục vụ người dân, doanh nghiệp (Công dịch vụ công quốc gia)", "Kết quả đánh giá chỉ số phục vụ người dân, doanh nghiệp (Công dịch vụ công Sóc Trăng)", and "Khảo sát". Below these boxes, there are two columns of service categories: "CÔNG DÂN" and "DOANH NGHIỆP".

CÔNG DÂN	DOANH NGHIỆP
Có con nhỏ	Khởi sự kinh doanh
Học tập	Tài chính doanh nghiệp
Việc làm	Điện lực, đất đai, xây dựng
Cư trú và giấy tờ tùy thân	Thương mại, quảng cáo
Hôn nhân và gia đình	Đấu thầu, mua sắm công
Điện lực, nhà ở, đất đai	Giải quyết tranh chấp hợp đồng
Sức khỏe và y tế	Lao động và bảo hiểm xã hội
Phương tiện và người lái	Sở hữu trí tuệ, đăng ký tài sản
Hưu trí	Thành lập chi nhánh, văn phòng đại diện

Nhập tên thủ tục hành chính Lý lịch tư pháp/ Chọn tìm kiếm.

The screenshot shows the search results page for "Lý lịch tư pháp". At the top, there is a search bar with the text "Lý lịch tư pháp" entered. Below the search bar, there are three radio buttons for "Đối tượng thực hiện": "Tất cả" (selected), "Cá nhân", and "Tổ chức". Below these buttons, there is a search bar with the text "Lý lịch tư pháp" entered. Below the search bar, there is a table with the following data:

STT	Thủ tục
1	2.000488.000.00.00.HS1 Cấp Phiếu lý lịch tư pháp cho công dân Việt Nam, người nước ngoài đang cư trú tại Việt Nam Lĩnh vực: Lý lịch tư pháp Mức độ cung cấp dịch vụ công: Toàn trình
2	2.001417.000.00.00.HS1 Cấp Phiếu lý lịch tư pháp cho cơ quan nhà nước, tổ chức chính trị, tổ chức chính trị - xã hội (đối tượng là công dân Việt Nam, người nước ngoài đang cư trú ở Việt Nam) Lĩnh vực: Lý lịch tư pháp Mức độ cung cấp dịch vụ công: Toàn trình
3	2.000506.000.00.00.HS1 Cấp Phiếu lý lịch tư pháp cho cơ quan tiến hành tố tụng (đối tượng là công dân Việt Nam, người nước ngoài đang cư trú tại Việt Nam) Lĩnh vực: Lý lịch tư pháp Mức độ cung cấp dịch vụ công: Toàn trình

At the bottom of the page, there is a pagination control showing "Hiện thị 50 trên tổng số 3" and a set of navigation buttons.

Chọn thủ tục hành chính (số thứ tự 1) Cấp Phiếu lý lịch tư pháp cho công dân Việt Nam, người nước ngoài đang cư trú tại Việt Nam.



CHI TIẾT THỦ TỤC HÀNH CHÍNH

2.000488.000.00.00.H51 Cấp Phiếu lý lịch tư pháp cho công dân Việt Nam, người nước ngoài đang cư trú tại Việt Nam

> Xem chi tiết

< Trở về

Trình tự thực hiện

Bước 1

+ Nộp hồ sơ tại Trung tâm phục vụ hành chính công:

Công dân Việt Nam nộp tại Sở Tư pháp nơi người đó thường trú; trường hợp không có nơi thường trú thì nộp tại Sở Tư pháp nơi người đó tạm trú; trường hợp cư trú ở nước ngoài thì nộp tại Sở Tư pháp nơi cư trú trước khi xuất cảnh.

Người nước ngoài cư trú tại Việt Nam thì nộp tại Sở Tư pháp nơi người đó cư trú.

Hồ sơ yêu cầu cấp Phiếu lý lịch tư pháp nộp về Sở Tư pháp bằng hình thức trực tiếp, gửi bưu chính hoặc trực tuyến.

+Người có yêu cầu cấp Phiếu lý lịch tư pháp đăng ký nhận kết quả tại nơi nộp hồ sơ hoặc nhận kết quả qua dịch vụ bưu chính hoặc nhận kết quả bản điện tử qua Hệ thống thông tin giải quyết thủ tục hành

Chọn cơ quan thực hiện

Sở ban ngành

Sở Tư pháp tỉnh Sóc Trăng

Yêu cầu bưu chính

hoặc

Nộp hồ sơ

Chọn “Nộp hồ sơ”

Bước 4: Nhập thông tin hồ sơ và đính kèm thành phần hồ sơ

Thông tin hồ sơ ②

Thủ tục

Cấp Phiếu lý lịch tư pháp cho công dân Việt Nam, người nước ngoài đang cư trú tại Việt Nam

Đơn vị tiếp nhận: Sở Tư pháp tỉnh Sóc Trăng

Trường hợp

Cấp phiếu lý lịch tư pháp

Ngày tiếp nhận (dự kiến)

Ngày hẹn trả (dự kiến)

Chưa tiếp nhận

Thông tin cá nhân/tổ chức

THÔNG TIN CÁ NHÂN

Họ và tên: *

Nguyễn *****

Số điện thoại: *

Nhập số điện thoại

Email

Nhập email

Ngày sinh: *

//****

Giới tính: *

Nam Nữ

Quốc tịch: *

Việt Nam

Dân tộc

Kinh

Số CCCD: *

0940*****

Hoặc số CMND/hộ chiếu

Địa chỉ liên hệ: *

Ghi chú: (*) bắt buộc nhập

Có thể nhập 1 trong 2 trường CCCD hoặc CMND/hộ chiếu

Tỉnh/Thành phố: *

Tỉnh Sóc Trăng

Quận/Huyện: *

Huyện

Phường/Xã: *

Xã

TRƯỜNG HỢP ĐƯỢC NGƯỜI KHÁC ỦY QUYỀN CHO THỰC HIỆN THỦ TỤC

Dịch vụ bưu chính

Đăng ký nhận kết quả tại nhà (Nhân viên bưu điện sẽ đến địa chỉ bên dưới để trả hồ sơ)

< Bước trước

Tiếp theo >

Nhập thông tin (* màu đỏ là bắt buộc nhập, trường hợp công dân muốn nhận kết quả tại nhà thì chọn “Đăng ký trả kết quả tại nhà”)/Chọn tiếp theo.

NỘP HỒ SƠ TRỰC TUYẾN

Bước 1
Chọn trường hợp & Thông tin người nộp

Bước 2
Điền các form thông tin

Bước 3
Thành phần hồ sơ & Tập tin đính kèm khác

Thông tin yêu cầu cấp phiếu lý lịch tư pháp

THÔNG TIN CƠ BẢN

Họ và tên *	Giấy tờ tùy thân	Số giấy tờ *
<input type="text"/>	Thẻ căn cước công dân	<input type="text"/>
Giới tính	Ngày cấp	Nơi cấp
<input checked="" type="radio"/> Nam <input type="radio"/> Nữ	<input type="text"/>	<input type="text"/>
Ngày sinh *	Quốc tịch *	Đến tước *
<input type="text"/>	Việt Nam	Kinh
Nơi sinh	Nơi thường trú	
<input type="text"/>	<input type="text"/>	
Điện thoại *	Nơi tạm trú	
<input type="text"/>	<input type="text"/>	

THÔNG TIN VỀ CHA, MẸ, VỢ (CHỒNG)

Họ tên cha	Ngày sinh
<input type="text"/>	<input type="text"/>
Họ tên mẹ	Ngày sinh
<input type="text"/>	<input type="text"/>
Họ tên vợ (chồng)	Ngày sinh
<input type="text"/>	<input type="text"/>

QUÁ TRÌNH CƯ TRÚ CỦA BẢN THÂN (TÍNH TỪ KHI ĐỦ 14 TUỔI)

STT	Từ ngày *	Đến ngày *	Nơi cư trú *	Công việc	Nơi làm việc
Không tìm thấy dữ liệu					
+ Thêm mới quá trình cư trú					

THÔNG TIN CẤP PHIẾU LÝ LỊCH TƯ PHÁP

Loại tờ khai *	Đối tượng yêu cầu *
<input type="text"/>	Công dân Việt Nam
Mục đích cấp phiếu	Số lượng phiếu cấp thêm *
<input type="text"/>	0
Yêu cầu cấp phiếu lý lịch tư pháp	
<input checked="" type="radio"/> S5 1 <input type="radio"/> S6 2	

Xuất file word
 Xuất phiếu và đính kèm vào thành phần hồ sơ

< Bước trước
Tiếp theo >

Công dân thực hiện kê khai đầy đủ các thông tin trong Thông tin yêu cầu cấp phiếu lý lịch tư pháp (* màu đỏ là bắt buộc nhập)/Chọn tiếp theo.

Thông tin thành phần hồ sơ

 Chọn giấy tờ từ kho (0)


 Kích thước tập tin đính kèm tối đa cho phép của đơn vị là 100MB

STT	Tên thành phần hồ sơ	Bắt buộc	Tệp đính kèm	Ký số
Tổ chức/Cá nhân nộp hồ sơ trực tuyến				
1	000.00.00.G15-KQ2822 Bản sao Chứng minh nhân dân hoặc Thẻ căn cước hoặc Thẻ Căn cước công dân hoặc hộ chiếu của người được cấp Phiếu lý lịch tư pháp. Trường hợp người có yêu cầu cấp Phiếu lý lịch tư pháp nộp hồ sơ bằng hình thức trực tuyến trên Cổng dịch vụ công quốc gia hoặc Hệ thống thông tin giải quyết thủ tục hành chính Bộ Tư pháp thì không cần đính kèm bản sao Chứng minh nhân dân hoặc Thẻ Căn cước hoặc Thẻ Căn cước công dân hoặc hộ chiếu. <i>Bản chính: 0, Bản sao: 1</i>			
2	000.00.00.G15-KQ2821 Tờ khai yêu cầu cấp Phiếu lý lịch tư pháp theo mẫu quy định tại Thông tư 06/2024/TT-BTP (Mẫu số 03/2024/LLTP; Mẫu số 04/2024/LLTP; Mẫu số 12/2024/LLTP; Mẫu số 13/2024/LLTP) (Tải về)(Mẫu số 04.2024.LLTP.docx) <i>Bản chính: 1, Bản sao: 0</i>			
3	000.00.00.G15-KQ2823 Văn bản ủy quyền trong trường hợp ủy quyền cho người khác làm thủ tục yêu cầu cấp Phiếu lý lịch tư pháp số 1. Văn bản ủy quyền phải được công chứng, chứng thực theo quy định của pháp luật Việt Nam. Cá nhân yêu cầu cấp Phiếu lý lịch tư pháp số 2 không được ủy quyền cho người khác làm thủ tục yêu cầu cấp Phiếu lý lịch tư pháp. Ngoài ra, người yêu cầu cấp Phiếu lý lịch tư pháp thuộc đối tượng được miễn hoặc giảm phí phải xuất trình các giấy tờ để chứng minh. <i>Bản chính: 1, Bản sao: 0</i>			

Tài liệu đính kèm khác

Loại tài liệu

Chọn loại tài liệu

 Chọn tập tin tải lên

 Kích thước tập tin đính kèm tối đa cho phép của đơn vị là 100MB

STT	Tập tin	Loại tài liệu	Tệp đính kèm	Ký số
Không tìm thấy kết quả				

< Bước trước

Tiếp theo >

Đính kèm thành phần hồ sơ/Chọn tiếp theo

3	<p>chứng thực theo quy định của pháp luật Việt Nam. Cá nhân yêu cầu cấp Phiếu lý lịch tư pháp số 2 không được ủy quyền cho người khác làm thủ tục yêu cầu cấp Phiếu lý lịch tư pháp. Ngoài ra, người yêu cầu cấp Phiếu lý lịch tư pháp thuộc đối tượng được miễn hoặc giảm phí phải xuất trình các giấy tờ để chứng minh.</p> <p><i>Bản chính: 1, Bản sao: 0</i></p>			
---	--	--	--	--

Thông tin lệ phí & Dịch vụ

STT	Khoản phí	Phí thực tế (VNĐ)	Ghi chú	Nộp
1	200000	200,000đ		

Tài liệu đính kèm khác

Loại tài liệu

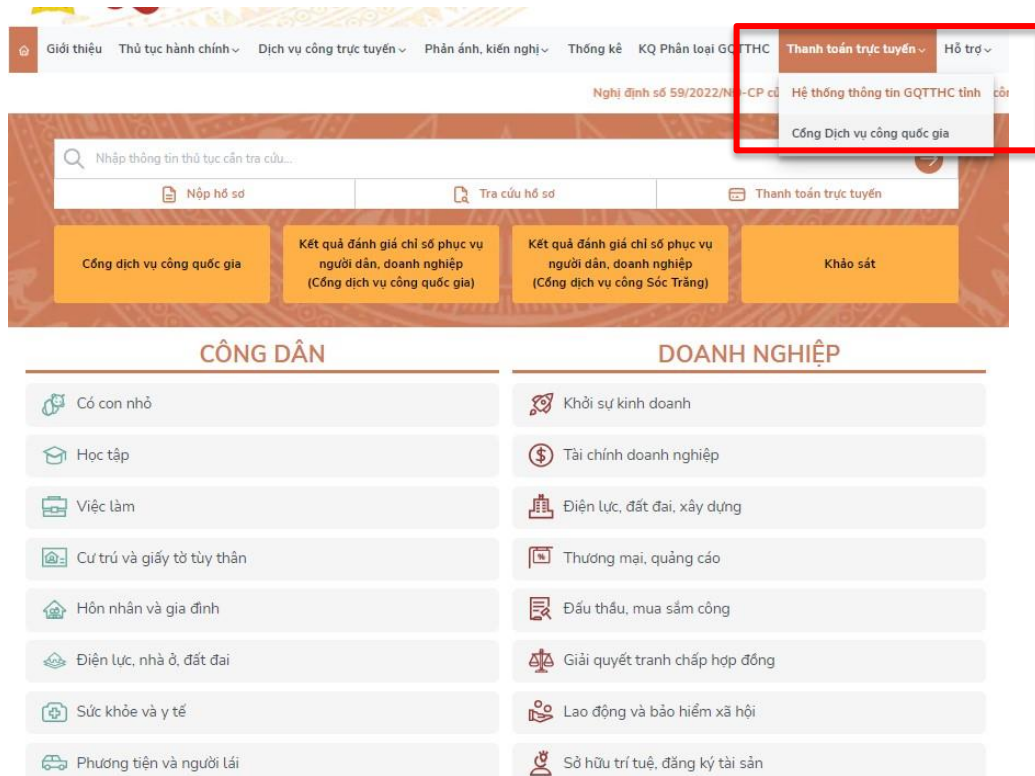
Chọn loại tài liệu

STT	Tập tin	Loại tài liệu	Tệp đính kèm	Ký số
Không tìm thấy kết quả				

HỖ TRỢ, HƯỚNG DẪN VỀ HỒ SƠ THỦ TỤC HÀNH CHÍNH: 0299 3879 789
 HỖ TRỢ KỸ THUẬT: 02993 626 800

Kiểm tra lại các thông tin đã nhập/Chọn nộp hồ sơ.

Bước 5: Thanh toán trực tuyến ¹



Chọn Thanh toán trực tuyến-Hệ thống thông tin GQTTHC tỉnh

Trang chủ / Tra cứu

TRA CỨU

Tra cứu hồ sơ / Thanh toán trực tuyến / Kết quả giải quyết Thông báo khuyến mãi

Cá nhân Tổ chức/Doanh nghiệp

Họ tên người nộp (*)

Mã định danh (Số CMND/CCCD/Hộ chiếu) (*)

Mã hồ sơ (*)

Mã xác nhận (*)

f b 4 d e 1

















Nhập thông tin hồ sơ yêu cầu cấp phiếu Lý lịch tư pháp đã nộp/chọn “Tìm kiếm”

¹ + Phí cung cấp thông tin lý lịch tư pháp: 200.000 đồng/lần/người.

+ Phí cung cấp thông tin lý lịch tư pháp của sinh viên, người có công với cách mạng, thân nhân liệt sỹ (gồm cha đẻ, mẹ đẻ, vợ (hoặc chồng), con (con đẻ, con nuôi), người có công nuôi dưỡng liệt sỹ): 100.000 đồng/lần/người.

Các trường hợp miễn phí cung cấp thông tin lý lịch tư pháp gồm: Trẻ em theo quy định tại Luật bảo vệ, chăm sóc và giáo dục trẻ em; Người cao tuổi theo quy định tại Luật người cao tuổi; Người khuyết tật theo quy định tại Luật người khuyết tật; Người thuộc hộ nghèo và Người cư trú tại các xã đặc biệt khó khăn, đồng bào dân tộc thiểu số ở các xã có điều kiện kinh tế - xã hội đặc biệt khó khăn, xã biên giới, xã an toàn khu theo quy định của pháp luật.

Trường hợp người được cấp Phiếu lý lịch tư pháp đề nghị cấp trên 2 Phiếu trong một lần yêu cầu, thì kể từ phiếu thứ 3 trở đi cơ quan cấp phiếu lý lịch tư pháp thu thêm 5.000 đồng/phiếu, để bù đắp chi phí cần thiết cho việc in mẫu Phiếu lý lịch tư pháp.

				<p>Đơn hàng</p> <p>Thanh toán lệ phí cho họ sơ:</p> <hr/> <p>Nhà cung cấp</p> <p>Cổng DVC Sóc Trăng</p> <hr/> <p>Giá trị thanh toán:</p> <p>200.000 VND</p> <hr/> <p>Phí dịch vụ theo chính sách của Ngân hàng/Trung gian thanh toán. Chi tiết</p>
				
				
				
<p>Chọn ví điện tử</p>				<p>THANH TOÁN</p>
				

Công dân nhập chọn ngân hàng (BIDV, Vietcombank, TP Bank, Vpbank, Agribank...) hoặc Ví điện tử (Momo, VNPT money, Viettel money). Sau đó ấn nút “THANH TOÁN” và nhận thông tin theo hướng dẫn.